

PROCÉDURE CAMPUS FRANCE

TUNISIE

RENTRÉE 2022/2023



« Je suis candidat »
BUT, Licence, Master, Cycle ingénieur






1. Créer mon compte
Campus France



2. Mes informations
personnelles



3. Mon Parcours
et mes diplômes



4. Mes compétences
linguistiques




5. Mon panier de
formations



6. Valider mon dossier
en ligne



7. Déposer ma
candidature





Je crée mon compte Campus France

TUTO N°1



Les bons reflexes

Je prépare :

- ✓ Ma pièce d'identité : CIN ou Passeport (titre de séjour pour les non-tunisiens)
- ✓ Une adresse mail valide

Je note :

- ✓ Mon mot de passe
- ✓ Mon nom et prénom comme indiqué sur le passeport
- ✓ Mon numéro de candidat TN (demandé à l'espace Campus France – ex : TN21-01234)

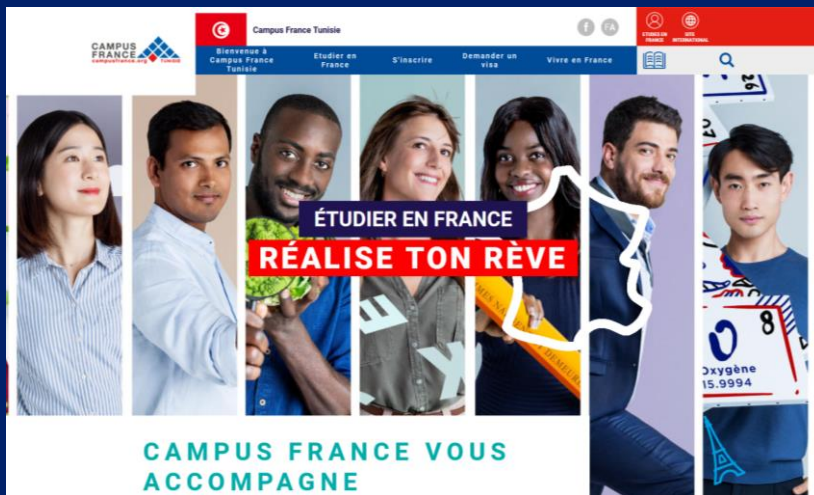


Je crée mon compte Campus France

TUTO N°1

1. Allez sur la page d'accueil du site de Campus France Tunisie

<http://www.tunisie.campusfrance.org/>



2. Cliquez sur « Etudes en France »



3. Vous allez être redirigé vers l'application « Etudes en France » :

<https://pastel.diplomatie.gouv.fr/etudesenfrance/>

4. Cliquez sur Je m'inscris





Je crée mon compte Campus France

TUTO N°1

5. Saisissez les informations demandées

FR

Études en France

Accueil Je crée mon compte

Je crée mon compte

Les champs marqués d'un astérisque (*) doivent être renseignés.

Espace Campus France

Tout d'abord, je sélectionne mon Espace Campus France.

Mon Espace Campus France *: Espace Campus France Tunisie

Adresse électronique

Cette adresse me servira d'identifiant pour accéder à mon compte, et, si je l'accepte, pour recevoir des messages d'information de la part de mon Espace Campus France et des établissements auprès desquels je souhaite candidater.

Adresse électronique *: letudiant.candidat@gmail.com

Confirmation de l'adresse électronique *: letudiant.candidat@gmail.com

Identité

Nom de famille *: CANDIDAT

Autres noms (patronyme):

Prénom *: Etudiant

Sexe *: Non précisé

Date de naissance *: 01/01/1996

Pays de naissance *: Tunisie

Lieu de naissance *: Tunis

Pays de nationalité *: Tunisie

Saisissez votre adresse e-mail exacte, celle que vous consultez régulièrement et que vous n'allez pas oublier !



Je crée mon compte Campus France

TUTO N°1

5. Saisissez les informations demandées

Pièce d'identité

Pour finaliser mon compte, je remplis avec soin les informations ci-dessous telles qu'elles apparaissent sur ma pièce d'identité.

Type de pièce d'identité * : Carte d'identité

format: jj/mm/aaaa

Date de limite de validité :

Numéro de pièce d'identité * : 99999999

Pays de délivrance de la pièce d'identité * : Tunisie

Divers

J'accepte de recevoir sur mon adresse mail personnelle des informations relatives à mes dossiers

J'accepte de recevoir sur mon adresse mail personnelle des informations sur les études en France

J'accepte d'être inscrit au réseau d'Alumni de l'Ambassade de France

[Créer mon compte](#)

6. Cliquez sur "Créer mon compte"

À
RETENIR

- Pour les étrangers résidant en Tunisie : Saisir un numéro de passeport ou une carte de séjour en cours de validité.



Je crée mon compte Campus France

TUTO N°1

7. Confirmation de la création du compte

Confirmation de la création

Votre demande de création de compte est en cours de traitement.
Un courrier électronique a été envoyé à l'adresse que vous avez spécifiée.
Ce courrier contient un lien sur lequel vous devez cliquer pour activer votre compte.
Si vous ne recevez pas de courrier électronique d'ici 24 heures, merci de contacter votre espace Campus France.

Ce mail est envoyé dans un délai maximum de 24 heures.
Si vous n'avez pas reçu de mail d'activation, cela peut être dû à :

- ❖ Une faute de frappe dans votre adresse e-mail
- ❖ Votre filtre anti-spam a peut-être considéré l'e-mail d'activation comme un courrier indésirable (spam).
- ❖ L'inscription n'a pu avoir lieu car vous utilisez peut-être un ancien navigateur. Nous vous recommandons de télécharger la dernière de votre navigateur.
- ❖ "Javascript" est peut-être désactivé sur votre navigateur. Vérifiez les paramètres de votre navigateur et confirmez que "Javascript" est activé.

8. Après réception du mail de confirmation, cliquez sur le lien suivant

ne-pas-repondre.etudesenfrance@diffusion.diplomatie.gouv.fr 10:57 (Il y a 2 minutes)

À moi

Bonjour Etudiant CANDIDAT,

Votre demande de création de compte Etudes en France a été traitée.

Vous devez maintenant cliquer sur le lien suivant :

<http://pastel.diplomatie.gouv.fr/etudesenfrance/dyn/public/confirmerCompte.html?ticket=8c836a4c-fc01-420c-a3cd-c8f627a341e7>

Si le lien ne s'affiche pas correctement, copier le texte ci-dessus dans la barre de votre navigateur.

Attention, ce lien expirera dans 48 heures.

Cordialement,

Ce message a été envoyé automatiquement. Nous vous remercions de ne pas répondre.



Je crée mon compte Campus France

TUTO N°1

9. Saisissez votre adresse mail et créez un mot de passe pour accéder à votre dossier

FR

Études en France

univovignon

Accueil > Saisie du mot de passe

Saisie du mot de passe

Pour confirmer la création de votre compte, vous devez saisir votre email et définir votre mot de passe.

Adresse électronique * :

Mot de passe * :

Confirmation du mot de passe * :

Le mot de passe doit :

- avoir entre 8 et 15 caractères
- respecter au minimum trois des règles suivantes :
 - avoir au moins une minuscule
 - avoir au moins une majuscule
 - avoir au moins un chiffre
 - avoir au moins un caractère spécial (hors caractères alphabétiques et numériques)

Confirmer la création de mon compte

10. Cliquez sur «Confirmer la création de mon compte»



- Le mot de passe sera demandé à chaque connexion à votre compte
- Il ne faudra pas l'oublier !



Je crée mon compte Campus France

TUTO N°1

11. Cliquez sur :

«Me connecter à l'application Etudes en France»



12. Saisissez votre mail et votre mot de passe pour vous connecter



BIENVENUE

SUR

L'APPLICATION

- Vous avez créé votre compte Campus France et vous disposez actuellement d'un numéro d'identifiant (exemple: TN21-00001)
- Il vous sera demandé à chaque échange avec votre Espace Campus France et vous devrez toujours l'avoir avec vous



Mes informations personnelles

TUTO N°2



Les bons reflexes

Je prépare :

- ✓ Une photo d'identité récente (format passeport)
- ✓ Mon numéro de téléphone actuel
- ✓ Mon justificatif « cas particulier »
 - ❖ Bac français
 - ❖ Bourse du gouvernement français
 - ❖ Bourse du gouvernement tunisien
 - ❖ Bourse Erasmus Mundus, Erasmus +
 - ❖ Bourse d'un organisme public tunisien ou français
 - ❖ Convention de partenariat entre les deux établissements (échange)



Mes informations personnelles

TUTO N°2

Si vous avez déjà candidaté via Campus France auparavant, vous devez seulement mettre à jour cette section qui est déjà pré-remplie :

1.1 - Je saisis mes informations personnelles **Incomplet**

Au cours de cette étape, nous vous demandons de saisir vos coordonnées, votre cursus scolaire et professionnel, et de nous renseigner sur votre niveau en français.

Les informations personnelles sont classées en trois rubriques :

Mes informations personnelles

Les champs marqués d'un astérisque (*) doivent être renseignés.

Je déplie chacune des parties ci-dessous

- 🔍 Ma situation personnelle actuelle **Incomplet** >>
- 🔍 Mon parcours et mes diplômes **Incomplet** >>
- 🔍 Mes compétences linguistiques **Incomplet** >>

Retour



Mes informations personnelles

TUTO N°2

Identifiants et photo

Manque justificatif

Mon email (connexion et contact) : **letudiant.candidat@gmail.com**

Mon identifiant Etudes en France : **TN16-15069**

Antenne qui traite mon dossier : **Sera connue après saisie des coordonnées ci-dessous.**

Photographie d'identité :

Scanner une photographie d'identité d'environ 26 mm de large et 32 mm de haut de qualité 300 DPI. Le fichier doit être au format JPG ou PNG et ne doit pas dépasser une taille de 50 ko.

[Modifier ma photo](#)

Scannez et téléchargez une photo d'identité récente (6 mois maximum)

Identifiants et photo

Complet

Mon email (connexion et contact) : **letudiant.candidat@gmail.com**

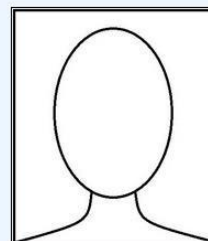
Mon identifiant Etudes en France : **TN16-15069**

Antenne qui traite mon dossier : **Sera connue après saisie des coordonnées ci-dessous.**

Photographie d'identité :

Scanner une photographie d'identité d'environ 26 mm de large et 32 mm de haut de qualité 300 DPI. Le fichier doit être au format JPG ou PNG et ne doit pas dépasser une taille de 50 ko.

[Modifier ma photo](#)



Cette rubrique est désormais complète



Mes informations personnelles

TUTO N°2

Identité

Manque justificatif ← [Modifier Justificatifs\(0\)](#)

Vous devez joindre une photocopie de votre pièce d'identité

Nom de famille :	CANDIDAT	Prénom :	Etudiant
Autre nom (patronyme) :		Sexe :	Non précisé
Date de naissance :	01/01/1996	Type de pièce d'identité :	Carte d'identité
Pays de naissance :	Tunisie	Numéro de pièce d'identité :	88888888
Lieu de naissance :	Tunis	Pays de délivrance de la pièce d'identité :	Tunisie
Pays de nationalité :	Tunisie	Date limite de validité :	01/01/2019

Scannez et téléchargez une pièce d'identité :

- Carte d'identité nationale (CIN)
- Passeport
- Titre de séjour (Pour les non-tunisiens)

Identité

Complet ← [Modifier Justificatifs\(1\)](#)

Vous devez joindre une photocopie de votre pièce d'identité

Nom de famille :	CANDIDAT	Prénom :	Etudiant
Autre nom (patronyme) :		Sexe :	Non précisé
Date de naissance :	01/01/1996	Type de pièce d'identité :	Carte d'identité
Pays de naissance :	Tunisie	Numéro de pièce d'identité :	88888888
Lieu de naissance :	Tunis	Pays de délivrance de la pièce d'identité :	Tunisie
Pays de nationalité :	Tunisie	Date limite de validité :	01/01/2019



Mes informations personnelles

TUTO N°2

Coordonnées

Incomplet [Modifier](#)

Adresse :	Province / état / région :
Code postal :	Ville :
N° de téléphone fixe :	N° de téléphone portable :

Saisissez votre adresse complète et exacte, celle-ci déterminera l'antenne Campus France qui traitera votre dossier
(vous serez automatiquement affecté(e) à l'Espace Campus France le plus proche de votre adresse postale)

Saisissez deux numéros de téléphone valides et joignables
Campus France aura éventuellement besoin de vous joindre sur ces numéros

Coordonnées

Complet [Modifier](#)

Adresse :	20 avenue de Paris	Province / état / région :	Gouvernorat De Tunis
Code postal :	1080	Ville :	Tunis
N° de téléphone fixe :	+216 31325220	N° de téléphone portable :	+216 00000001

À SAVOIR

Les demandes en école d'Architecture doivent être déposées uniquement à TUNIS.
Une fois votre dossier traité par Campus France, vous devez transmettre obligatoirement une version PDF de votre Portfolio aux établissements.



Mes informations personnelles

TUTO N°2

Statut particulier

Incomplet

[Modifier](#)

Cliquez sur "Modifier"

Merci de préciser si vous êtes dans l'un des cas particuliers suivants. Si vous déclarez être dans l'un des cas suivants, vous devez joindre une pièce justificative.

Bourse :

Autre cas :

Statut particulier

Merci de préciser si vous êtes dans l'un des cas particuliers suivants, ou de cocher la case "Je ne suis dans aucun des cas mentionnés ci-dessus".

Bourse :

Autre cas :

Je ne suis dans aucun des cas mentionnés ci-dessus

Enregistrer

Annuler

Si vous êtes boursier

Si vous avez un bac français

Cochez cette case si vous n'êtes dans aucun des deux premiers cas



Mon parcours / mes diplômes

TUTO N°4



Les bons reflexes

Je prépare :

- ✓ Mes relevés de notes traduits en français
 - ❖ Depuis la 2^{ème} année secondaire pour un niveau BAC, BAC+1, BAC+2
 - ❖ Depuis le Baccalauréat pour un niveau BAC+3
- ✓ Mon CV à jour (facultatif mais vivement recommandé)
- ✓ Mes justificatifs de stage et d'emploi
- ✓ Mes attestations de formation
- ✓ Mes activités associatives
- ✓ Mes séjours linguistiques



Tout justificatif doit être traduit en français par un traducteur assermenté auprès de l'Ambassade de France Sans quoi vos traductions ne seront pas acceptées !



Mon parcours / mes diplômes

TUTO N°3

Mes informations personnelles

Les champs marqués d'un astérisque (*) doivent être renseignés.

Je déplie chacune des parties ci-dessous

- Ma situation personnelle actuelle **Complet** >>
- Mon parcours et mes diplômes **Incomplet** >>
- Mes compétences linguistiques **Incomplet** >>

Retour

La rubrique "Ma situation personnelle actuelle" étant complète, vous pouvez saisir votre parcours et vos diplômes

Ma situation personnelle actuelle **Complet** >>

Mon parcours et mes diplômes **Incomplet** ⌵

Mon Curriculum Vitae (CV)

Vous pouvez ajouter votre CV au format PDF, PNG ou JPEG.
Le fichier ne doit pas dépasser 300 ko.

Ajouter un fichier

Aucun fichier sélectionné.

[Comment faire un scan lisible ?](#)

Téléchargez d'abord votre CV !
Cette étape est facultative mais elle est fortement recommandée et appréciée par les établissements français



Mon parcours / mes diplômes

TUTO N°4

Mon cursus

Votre parcours doit comporter au moins 1 activité et toutes vos activités doivent être approuvées par au moins un justificatif.

Aucun élément.

Ajouter :

- Une année d'études supérieures
- Une année d'études supérieures
- Un diplôme d'études supérieures
- Un bac ou équivalent
- Une année de lycée
- Un concours
- Une autre activité

Ajouter

Cliquez sur le menu déroulant pour voir toutes les options

Ajoutez toutes vos activités, classées par année :

- Activités salariales, associatives ou stages dans "Une autre activité"
- Années d'études secondaires dans "Une année de lycée"
- Années d'études supérieures dans "Une année d'études supérieures"
- Votre diplôme et relevé de notes du bac dans "Un bac ou équivalent"
- Votre admission et résultats concours dans "Un concours"...



- Depuis votre 2^{ème} année secondaire, si vous êtes bachelier ou si vous n'avez pas validé (réussi) un bac +2
- Depuis votre bac, si vous avez déjà validé un bac +2
- Les années non-saisies ou non-justifiées dans votre cursus seront considérées comme des années blanches. Même les années redoublées doivent être mentionnées.



Mon parcours / mes diplômes

TUTO N°4

2017 Complet	Etudes supérieures Informatique Bac +5	ECOLE NATIONALE D'INGENIEURS DE TUNIS Tunis , Gouvernorat De Tunis , Tunisie Moyenne : 12.00	Modifier Supprimer Justificatifs(1)
2016 Complet	Etudes supérieures Informatique Bac +4	ECOLE NATIONALE D'INGENIEURS DE TUNIS Tunis , Gouvernorat De Tunis , Tunisie Moyenne : 12.00	Modifier Supprimer Justificatifs(1)
2015 Complet	Etudes supérieures Informatique Bac +3	ECOLE NATIONALE D'INGENIEURS DE TUNIS Tunis , Gouvernorat De Tunis , Tunisie Moyenne : 12.00	Modifier Supprimer Justificatifs(1)
2014 Complet	Concours Concours National d'Accès aux Cycle... Sciences de l'ingénieur	INSTITUT PREPARATOIRE AUX ETUDES D'INGENIEURS DE TUNIS Tunis , Gouvernorat De Tunis , Tunisie Moyenne : Non renseigné Mention : Pas de mention	Modifier Supprimer Justificatifs(2)
2014 Complet	Etudes supérieures Sciences de l'ingénieur Bac +2	INSTITUT PREPARATOIRE AUX ETUDES D'INGENIEURS DE TUNIS Tunis , Gouvernorat De Tunis , Tunisie Moyenne : 03.00	Modifier Supprimer Justificatifs(1)
2013 Complet	Etudes supérieures Sciences de l'ingénieur Bac +1	INSTITUT PREPARATOIRE AUX ETUDES D'INGENIEURS DE TUNIS Tunis , Gouvernorat De Tunis , Tunisie Moyenne : 10.00	Modifier Supprimer Justificatifs(1)
2012 Complet	Baccalauréat ou équivalent Mathématiques	Lycée SADIKI Tunis , Gouvernorat De Tunis , Tunisie Moyenne : Non renseigné Mention : Non renseigné	Modifier Supprimer Justificatifs(2)

Chaque ligne du tableau doit être justifiée par des relevés de notes ou une attestation.

Même les activités en cours (pour l'année actuelle) doivent être mentionnées et leurs justificatifs scannés (attestation de présence, bulletin de notes ..)

À
SAVOIR

- D'autres exemples de cursus (étudiants en licence, master, écoles d'ingénieurs, en DUT...) sont présentés dans le guide « Remplir son dossier : Parcours et diplômes ».



Mon parcours / mes diplômes

TUTO N°4

Les étudiants ayant obtenu une préinscription ou une convocation à un concours.

Les boursiers et étudiants ayant obtenu un bac français ou un diplôme d'études supérieures (en France)

Mon niveau de français

Si vous avez passé un test de français, ne remplissez pas cette rubrique : ajoutez votre test dans la rubrique "Mes tests et examens de français"

Vous pouvez joindre des justificatifs pour appuyer votre déclaration (bulletin de notes, certificat de scolarité...)

J'ai passé tout ou partie de ma scolarité en français : **Oui**

Etablissement : ECOLE NATIONALE D'INGENIEU... [Modifier](#)
[Justificatifs\(0\)](#)

Ville : Tunis , Gouvernorat De Tunis , T...

J'ai déjà étudié le français : **Oui**

Volume d'heures de cours de Français : **Plus de 1000 heures**

Sur une durée de : **4 ans et plus**

Niveau atteint : **Avancé**

Le test de français n'est pas obligatoire, sauf s'il est exigé par l'établissement

Aucun justificatif ne sera demandé pour compléter cette rubrique.



Mes compétences linguistiques

TUTO N°4



Les bons reflexes

Je prépare :

- ✓ L'attestation de niveau de langue française
 - ❖ Mes résultats au TCF pour la DAP/TP, TEF, DELF/DALF
 - ❖ Mon numéro candidat / numéro d'attestation du test
 - ❖ La date de l'examen et la fin de validité (TCF valable 2 ans)

Je vérifie que :

- ✓ La validité de mon test de français et pense à me réinscrire s'il n'est plus valable pour la rentrée prochaine
- ✓ Le test effectué et le niveau obtenu sont bien ceux exigés par les établissements choisis



Si je n'ai pas encore reçu mes résultats

Je scanne ma convocation pour l'examen dans la rubrique « Mon niveau de français »



Mes compétences linguistiques

TUTO N°4

J'ai déjà passé un examen de français

Je sélectionne le type de test effectué dans le menu déroulant

Mes compétences linguistiques **Incomplet**

Mes tests et examens de français Ajouter un test de type : TCF SO + TCF option orale et option écrite [Ajouter]

Vous devez joindre au moins un justificatif pour chaque test déclaré

Aucun test

- TCF SO + TCF option orale et option écrite
- TCF TP
- TCF TP option orale + option écrite
- TCF-DAP**
- TCF option écrite
- TCF option orale
- DELFI / DALFI après septembre 2005
- TEF
- E-TEF
- TEF option orale + option écrite

Ensuite veuillez saisir :

- ✓ Vos résultats
- ✓ Votre « Numéro candidat » si l'attestation est provisoire
- ✓ Votre « Numéro d'attestation » si elle est définitive

**À
RETENIR**

- Saisir seulement les caractères numériques de votre numéro candidat/numéro d'attestation
- Les tirets ne doivent pas être ajoutés



Mes compétences linguistiques

TUTO N°4

Je n'ai pas encore passé un test de français

Je scanne ma convocation à l'examen dans la rubrique « mon niveau de français » ; dans l'attente de mes résultats

Mon niveau de français

Si vous avez passé un test de français, ne remplissez pas cette rubrique : ajoutez votre test dans la rubrique "Mes tests et examens de français"

Vous pouvez joindre des justificatifs pour appuyer votre déclaration (bulletin de notes, certificat de scolarité...)

J'ai passé tout ou partie de ma scolarité en français : **Oui**

Etablissement : **Lycée Pilote Ariana**

[Modifier Justificatifs\(1\)](#)

Ville : **Ariana , Gouvernorat De L'...**

J'ai déjà étudié le français : **Oui**

Volume d'heures de cours de Français : **Plus de 1000 heures**

Sur une durée de : **4 ans et plus**

Niveau atteint : **Avancé**

ATTENTION :

Votre dossier ne sera pas accepté si aucune convocation n'est scannée dans votre dossier de candidature



Mon panier de formations

TUTO N°5



Les bons reflexes

Je prépare / je réfléchis à :

- ✓ Mon projet d'études et les différentes formations possibles
- ✓ La spécialité que je souhaite étudier en cohérence avec mon parcours initial

Je me renseigne sur :

- ✓ Les prérequis et les conditions d'admission de chaque établissement ajouté à mon panier
- ✓ La nature des formations et mon éligibilité à celles-ci
- ✓ La vie étudiante au sein de l'établissement
- ✓ La qualité de vie dans la/les ville(s) choisie(s)
- ✓ La possibilité de poursuite d'études à l'issue des formations et leurs débouchés professionnels
- ✓ Le statut de l'établissement : connecté ou non-connecté à la plateforme Etudes en France?



Je dois ajouter au minimum un établissement connecté dans mon panier de formations



Mon panier de formations

TUTO N°5

Vérifiez les règles de constitution
du panier de formations

Cliquez ici pour ajouter
une formation

Mon panier de formations ?

[Règles de constitution du panier de formation](#)

Votre panier ne contient pas de formations

+ Ajouter une formation

Votre panier ne contient aucune demande de formation. Cliquer sur le bouton "Ajouter une formation" pour remplir votre panier.

Retour

À

NOTER

Certains établissements exigent une procédure parallèle, auquel-cas vous devrez obligatoirement vous renseigner sur celle-ci auprès de ces derniers



Je valide mon dossier en ligne

TUTO N°6



Les bons reflexes

Je vérifie que mon dossier électronique est complet :

- ✓ **Mes informations personnelles**
- ✓ **Mon parcours / mes diplômes**
- ✓ **Mes compétences linguistiques**
- ✓ **Mon panier de formations**

« Je sou mets » mon dossier en ligne pour le valider.

Une fois votre dossier validé, vous ne pourrez plus le modifier !



Je valide mon dossier en ligne

TUTO N°6

1. Vérifiez que toutes les sections de votre compte sont correctement remplies avant de les valider et pouvoir ainsi soumettre votre dossier.

2. Cochez ensuite la case "J'ai bien relu mon dossier et je confirme l'exactitude des informations qu'il contient"

3. Enfin, confirmez votre choix définitif.

Je vérifie que tout est complet et je confirme mon choix

Je vérifie que tout est complet, et je complète si besoin

Mes informations personnelles			
	Ma situation personnelle	Complet	Accéder à la section
	Mon parcours et mes diplômes	Complet	Accéder à la section
	Mes compétences linguistiques	Complet	Accéder à la section
Mon projet d'études principal	ECOLE NATIONALE D'INGENIEURS DE TUNIS - Ecole spéciale des travaux publics du bâtiment et de l'industrie Ecole spéciale des travaux publics du bâtiment et de l'industrie Site de Cachan	Complet	Accéder à la section

Je relis mon dossier et je confirme mon choix auprès de mon espace Campus France

J'ai bien relu mon dossier et je certifie l'exactitude des informations qu'il contient

Attention, après la soumission de votre dossier, vous ne pourrez plus le modifier !

[Je confirme mon choix définitif auprès de l'Espace Campus France](#)



Je dépose ma candidature

TUTO N°7



Les bons reflexes

Avant de me rendre à Campus France, je dois :

- ✓ Vérifier l'Espace Campus France auquel je suis rattaché dans la rubrique « identité »
- ✓ Préparer les documents pour déposer mon dossier de candidature
- ✓ Consulter les horaires d'ouverture de l'espace Campus France en question

Je procède au paiement de mes frais de dossier directement en ligne, sans me déplacer à l'Espace Campus France : <https://tunisie.extranet-aec.com/extranet/#/>

Sinon, je me rends sur place muni(e) de :

- ✓ Mon numéro candidat TN (obligatoire)
- ✓ Une copie de mon test de français (Résultats, attestation provisoire ou convocation à l'examen)
- ✓ Mon moyen de paiement :
 - ❖ Par chèque, d'un montant de 300 TND, à l'ordre de « Régie IFT Tunis ». Au dos du chèque je note : Nom / Prénom, Numéro candidat TN, Numéro de téléphone du propriétaire du chèque
 - ❖ Par TPE, avec carte bancaire



Campus France Tunis

Institut Français de Tunisie
20-22 Avenue de Paris, Boîte Postale 180
1080 Tunis Cedex

Téléphone : (+216) 31 325 220

Email : campusfrance.tunisie@institutfrancais-tunisie.com

Campus France Sousse

Institut Français de Sousse (Relais Culturel de Sousse)
4 Rue des Jasmins
4002 Sousse

Téléphone : (+216) 73 200 660

Email : campusfrance.tunisie@institutfrancais-tunisie.com

Campus France Sfax

Institut Français de Sfax (Maison de France)
9 Avenue Habib Bourguiba
3000 Sfax

Téléphone : (+216) 74 224 745

Fax : (+216) 74 212 447

Email : campusfrance.tunisie@institutfrancais-tunisie.com



www.tunisie.campusfrance.org

www.francealumni.fr/fr/poste/tunisie/

